



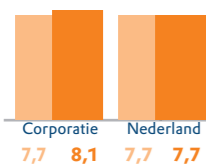
A

Huurdersoordeel



Nieuwe huurders

2019 2020 2019 2020

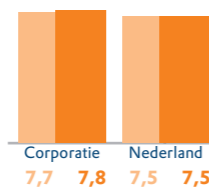


A



Vertrokken huurders

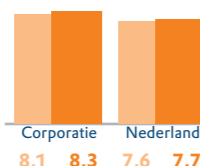
2019 2020 2019 2020



B

Huurders met reparatieverzoek

2019 2020 2019 2020



A



C

Duurzaamheid



CO2-uitstoot

Warmtevraag
2017 2018 2017 2018

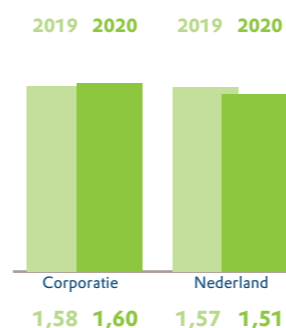


B



Technische duurzaamheid

Energie-Index
2019 2020 2019 2020



C



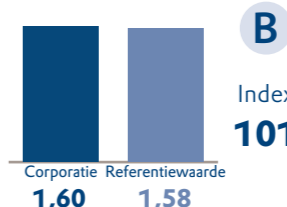
B

Onderhoud & verbetering



Technische woningkwaliteit

Energie-Index



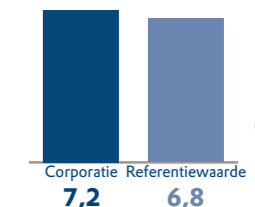
B

Index 101



Ervaren woningkwaliteit

Oordeel huurder

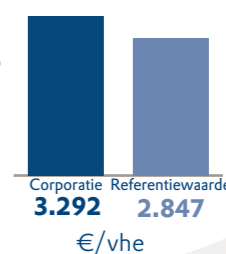


A

Index 105



Instandhoudingskosten



C

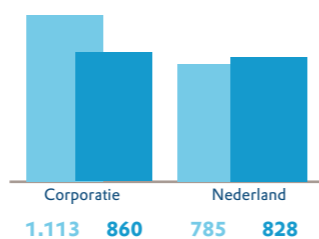
Index 116



B

Bedrijfslasten

2018 2019 2018 2019



€/vhe

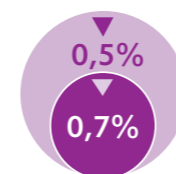


Beschikbaarheid & betaalbaarheid



Beschikbaarheid

Voorraad
Voorraad (DAEB)



Voorraad tot hoge aftoppingsgrens (DAEB)

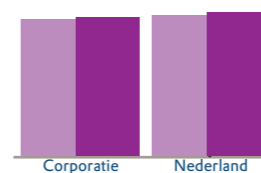
Vrijkomend aanbod tot aftoppingsgrens



Betaalbaarheid

Huurprijs (DAEB)

2018 2019 2018 2019



€/maand

Verandering huurprijs t.o.v. 2018

2,0%

Huur t.o.v. maximale huur (DAEB)

70%



Huisvesten doelgroepen

Toewijzing huishoudens onder huurtoeslaggrens



Match voorraad en doelgroep

81%



benchmark

2020

De Woningstichting

Zie voor meer informatie het Aedes-datacentrum
www.aedesdatacentrum.nl